

Medicina e chirurgia - medicine and surgery (LM-41) Università degli Studi di ROMA 'Tor Vergata'

Scheda Unica Annuale - Soddisfazione per il corso di studio concluso e condizione occupazionale dei laureati

Opzioni:

I dati **includono** i laureati di [corsi equivalenti dell'ordinamento D.M. n. 509/1999](#).

I dati sono confrontati con il totale sull'**ateneo** (stessa tipologia di corso).

Soddisfazione per il corso di studio concluso

dati aggiornati ad aprile 2024

Ateneo: **Università degli Studi di ROMA 'Tor Vergata'** - laurea magistrale a ciclo unico

Classe: **medicina e chirurgia (LM-41)**

Corso: **medicina e chirurgia - medicine and surgery (LM-41)**

Laureati nell'anno solare 2023 (*valori assoluti*)

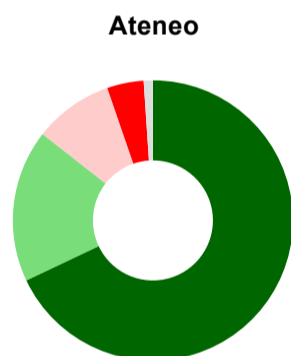
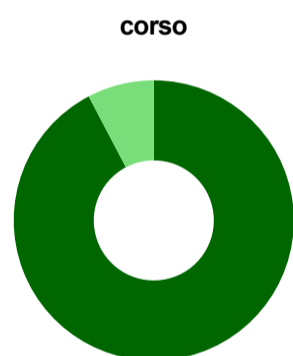
Laureati: **14**

Intervistati: **14**

Collettivo esaminato^(a): **13** [scheda di dettaglio](#)

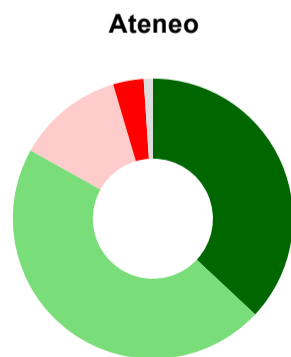
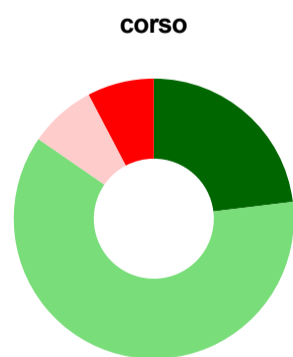
(a) Per una migliore confrontabilità della documentazione, si riportano i dati relativi ai **solli laureati che si sono iscritti al corso di laurea in anni recenti**, cioè a partire dal 2016: 13 di cui 13 intervistati.

Hanno frequentato regolarmente



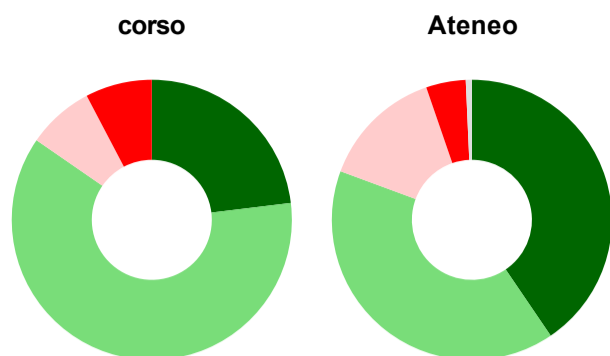
	corso	Ateneo
più del 75% degli insegnamenti previsti	92,3%	68,0%
tra il 50% e il 75%	7,7%	17,6%
tra il 25% e il 50%	-	9,2%
meno del 25%	-	4,2%
non rispondono	-	1,1%
Totale	100%	100%

Hanno ritenuto il carico di studio degli insegnamenti adeguato alla durata del corso di studio



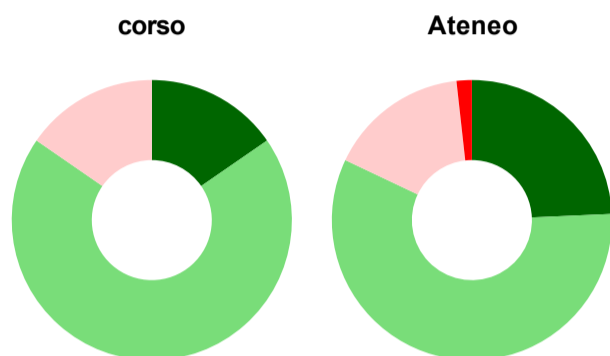
	corso	Ateneo
decisamente sì	23,1%	37,0%
più sì che no	61,5%	46,1%
più no che sì	7,7%	12,3%
decisamente no	7,7%	3,5%
non rispondono	-	1,1%
Totale	100%	100%

Hanno ritenuto l'organizzazione degli esami (appelli, orari, informazioni, prenotazioni, ...) soddisfacente



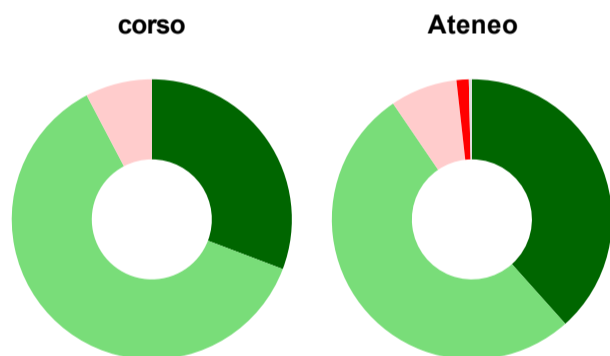
	corso	Ateneo
sempre o quasi sempre	23,1%	40,5%
per più della metà degli esami	61,5%	40,1%
per meno della metà degli esami	7,7%	14,1%
mai o quasi mai	7,7%	4,6%
non rispondono	-	0,7%
Totale	100%	100%

Sono soddisfatti dei rapporti con i docenti in generale



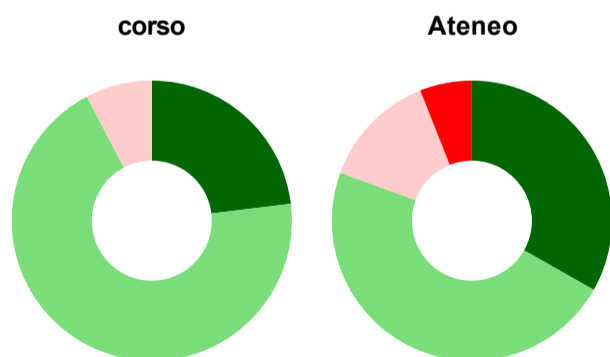
	corso	Ateneo
decisamente sì	15,4%	24,3%
più sì che no	69,2%	57,7%
più no che sì	15,4%	16,2%
decisamente no	-	1,8%
non rispondono	-	-
Totale	100%	100%

Sono complessivamente soddisfatti del corso di laurea



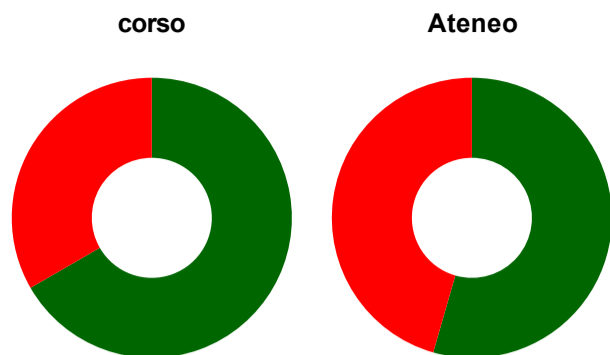
	corso	Ateneo
decisamente sì	30,8%	38,4%
più sì che no	61,5%	52,1%
più no che sì	7,7%	7,7%
decisamente no	-	1,4%
non rispondono	-	0,4%
Totale	100%	100%

Valutazione delle aule



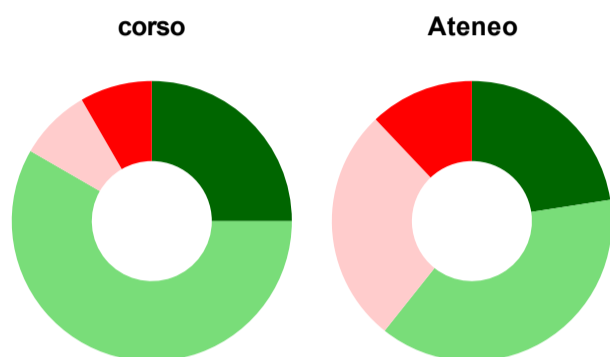
	corso	Ateneo
Hanno utilizzato le aule:	100,0%	99,6%
Valutazione (per 100 fruitori):		
sempre o quasi sempre adeguate	23,1%	33,2%
spesso adeguate	69,2%	47,3%
raramente adeguate	7,7%	13,4%
mai adeguate	-	6,0%
Totale	100%	100%

Valutazione delle postazioni informatiche



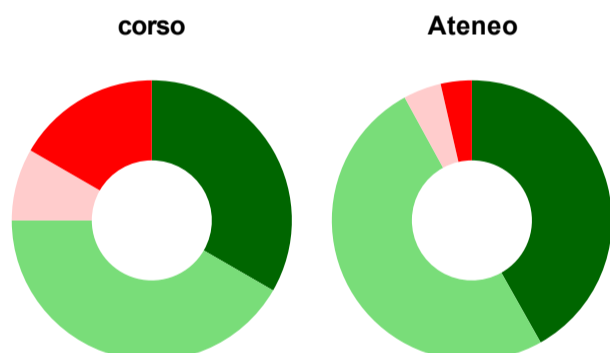
	corso	Ateneo
Hanno utilizzato le postazioni informatiche:	46,2%	71,1%
Valutazione (per 100 fruitori):		
in numero adeguato	66,7%	54,5%
in numero inadeguato	33,3%	45,5%
Totale	100%	100%

Valutazione delle attrezzature per le altre attività didattiche (laboratori, attività pratiche, ...)



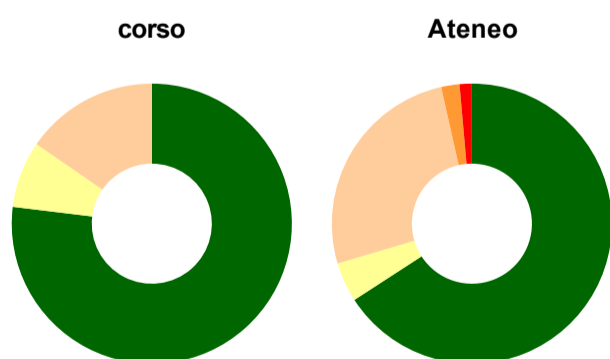
	corso	Ateneo
Hanno utilizzato le attrezzature per le altre attività didattiche (laboratori, attività pratiche, ...):	92,3%	90,5%
Valutazione (per 100 fruitori):		
sempre o quasi sempre adeguate	25,0%	22,6%
spesso adeguate	58,3%	38,1%
raramente adeguate	8,3%	27,2%
mai adeguate	8,3%	12,1%
Totale	100%	100%

Valutazione dei servizi di biblioteca (prestito/consultazione, orari di apertura, ...)



	corso	Ateneo
Hanno utilizzato i servizi di biblioteca (prestito/consultazione, orari di apertura, ...):	92,3%	88,4%
Valutazione (per 100 fruitori):		
decisamente positiva	33,3%	41,8%
abbastanza positiva	41,7%	50,2%
abbastanza negativa	8,3%	4,4%
decisamente negativa	16,7%	3,6%
Totale	100%	100%

Si iscriverebbero di nuovo all'università?



	corso	Ateneo
sì, allo stesso corso dell'Ateneo	76,9%	65,8%
sì, ma ad un altro corso dell'Ateneo	7,7%	4,6%
sì, allo stesso corso, ma in un altro Ateneo	15,4%	26,1%
sì, ma ad un altro corso e in un altro Ateneo	-	2,1%
non si iscriverebbero più all'università	-	1,4%
non rispondono	-	-
Totale	100%	100%

Condizione occupazionale

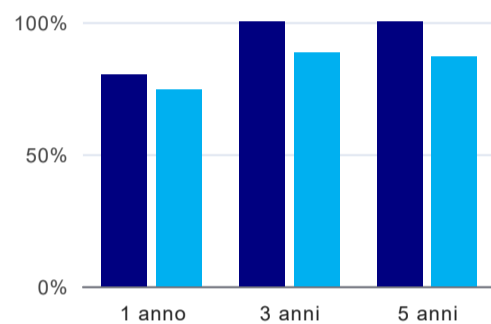
Anno di indagine: **2023**
dati aggiornati ad aprile 2024

Ateneo: **Università degli Studi di ROMA 'Tor Vergata' - laurea magistrale a ciclo unico**
Classe: **medicina e chirurgia (LM-41)**
Corso: **medicina e chirurgia - medicine and surgery (LM-41)**

(valori assoluti)	Laureati	Intervistati	Collettivo esaminato ^(b)	
Laureati del 2022 a 1 anno:	16	8	5	scheda di dettaglio
Laureati del 2020 a 3 anni:	24	11	9	scheda di dettaglio
Laureati del 2018 a 5 anni:	11	10	9	scheda di dettaglio

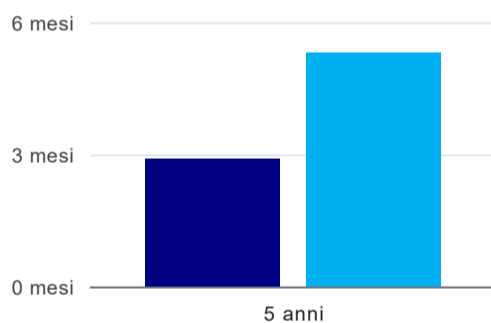
(b) Per una migliore confrontabilità della documentazione, si riportano i dati relativi ai **solli laureati che non lavoravano al momento della laurea**.

Tasso di occupazione



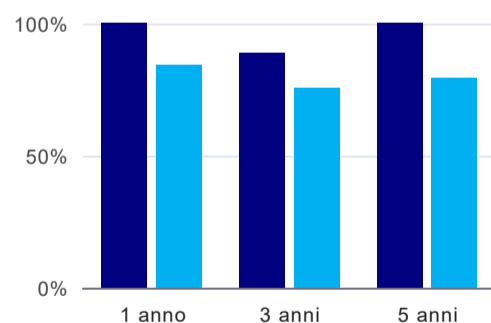
	1 anno	3 anni	5 anni
corso	80,0%	100,0%	100,0%
Ateneo	74,5%	88,6%	87,1%

Tempi di ingresso nel mercato del lavoro, dall'inizio della ricerca al reperimento del primo lavoro (medie, in mesi)⁽¹⁾



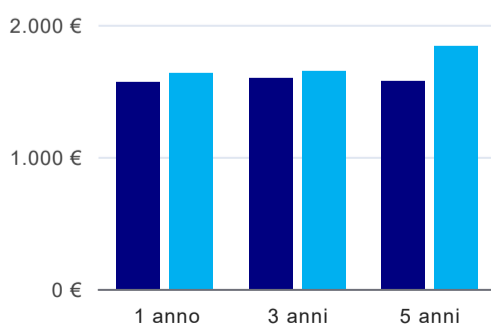
	1 anno	3 anni	5 anni
corso			2,9 mesi
Ateneo			5,3 mesi

Occupati che, nel lavoro, utilizzano in misura elevata le competenze acquisite con la laurea⁽¹⁾



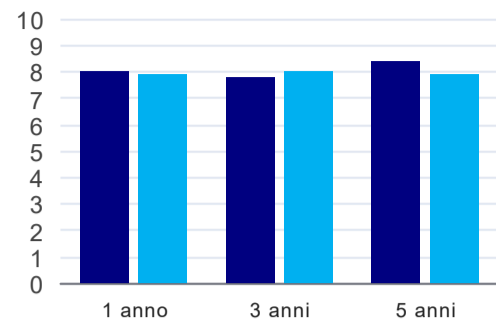
	1 anno	3 anni	5 anni
corso	100,0%	88,9%	100,0%
Ateneo	84,3%	75,5%	79,3%

Retribuzione mensile netta (medie, in euro)⁽¹⁾



	1 anno	3 anni	5 anni
corso	1.563€	1.598€	1.570€
Ateneo	1.629€	1.650€	1.837€

Soddisfazione per il lavoro svolto (medie, scala 1-10)⁽¹⁾



	1 anno	3 anni	5 anni
corso	8,0	7,8	8,4
Ateneo	7,9	8,0	7,9

⁽¹⁾ A partire dall'indagine 2022 l'indicatore è calcolato su tutti coloro che dichiarano di svolgere un'attività, anche di formazione, purché retribuita. Per le indagini precedenti, invece, è calcolato sui soli laureati che dichiarano di svolgere un'attività lavorativa retribuita, purché non si tratti di un'attività di formazione post-laurea. È pertanto necessario prestare molta cautela nel confronto dei risultati ottenuti in anni di rilevazione differenti.

Elenco dei corsi aggregati

medicina e chirurgia - medicine and surgery (LM-41)

classe di laurea: medicina e chirurgia (LM-41)

ordinamento D.M. n. 509/1999 - codizione OFF.F 0580207304200003

sedi: ROMA - attivo dal 2012

[scheda SUA](#)